


打込キーパージョイントPAT.

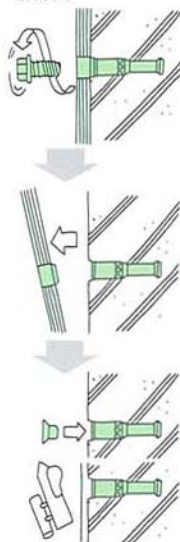
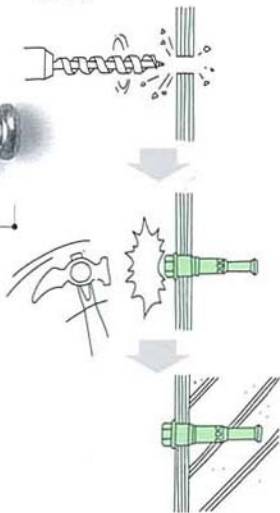
壁つなぎ専用インサート

取付図

解体図



〔ふかし用〕



特長

- ハンマーでたたき込むだけで装着できます。
- プラグを装着すればZ型、モルタルを詰めれば簡易B型、そのままC型になります。

許容荷重

- 引張、圧縮共 4410N (450kgf)

品名	適用寸法 (mm)	単位質量 (kg)	入数 (個)	箱名質量 (kg)	荷姿	コード
打込キーパージョイント	12	0.14	100	14	ケース	353710000
打込キーパージョイントふかし用19	13~19	—	—	—	—	353712019
打込キーパージョイントふかし用20-25	20~25	—	—	—	—	353712025
打込キーパージョイントふかし用26-32	26~32	—	—	—	—	353712032
打込キーパージョイントプラグ	—	—	—	—	—	353711710

- ふかし用はオーダーでお受け致します。
- ふかし用の納期は、一週間程度かかります。
- 上記以外のサイズは営業にご相談ください。
- ドリルは木工用φ21（別売り）をご使用ください。