


いたずら防止、ロック機構専用キーでラチェットを解除してロープの巻き上げや引き出しを行います。キーを抜けばロープはロックされます。



シンプル機能で簡単操作  
取り外し式の巻き取りハンドルでロープを巻き上げます。



設置も自在  
ハンドルは本体の左右どちら側でも使用可能です。



反射ロープφ12

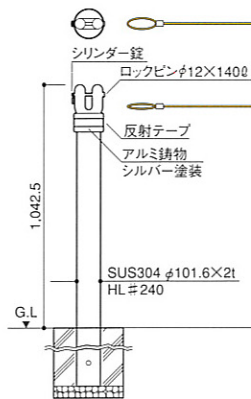


10mのロングスパン対応ロープ式ゲート。夜間に最適な反射ロープを採用しています。

	巻取支柱	中間支柱		端部支柱	
製品番号	RG-100-12RU	RG-100-PU(固定式)	RG-100-PSK(差込カギ付)	RG-100-EU(固定式)	RG-100-ESK(差込カギ付)
材質	支柱材質/ステンレス(SUS304)HL#240 頭部/アルミ合金鋳物(AC4C)ライトグレーメタリック焼付塗装 反射テープ付	支柱材質/ステンレス(SUS304)HL#240 頭部/アルミ合金鋳物(AC4C)シルバー焼付塗装 反射テープ付		支柱材質/ステンレス(SUS304)HL#240 頭部/アルミ合金鋳物(AC4C)シルバー焼付塗装 反射テープ付	
重量	約26.5kg	約9kg	約12.6kg	約9kg	約12.6kg
特記	反射ロープφ12×10M			ロックピン、シリンダー錠	

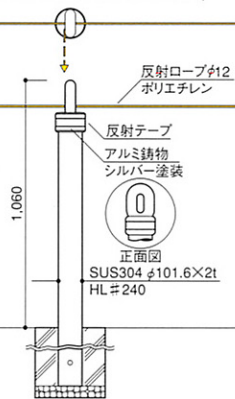
商品は現場施工ピッチ対応しますのでご指定ください。

### 端部支柱 RG-100-EU

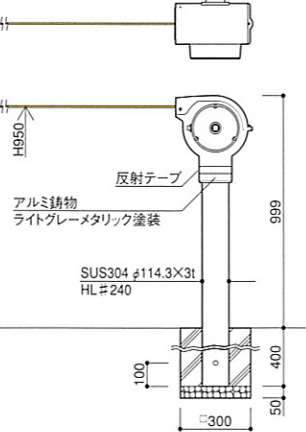


### 中間支柱 RG-100-PU

ロープ張り角度を変える時(90°)に使用します。

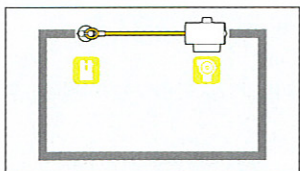


### 巻取支柱 RG-100-RU

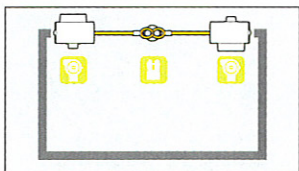


### 設置例 ※巻取支柱のハンドルは左右どちらからも使用できます。

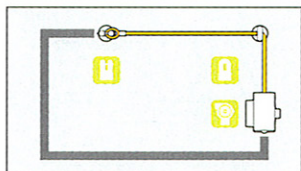
■ 出入口を管理する場合: 通常使用例  
支柱スパン10mまで設置対応。



■ 出入口幅が10m以上ある場合  
端部支柱を設置し、左右に巻取ります(20m限度)。



■ 駐車場出入口が角地にある場合  
中間支柱を設置しロープの張り角度を調整します。



### 付属品

視認性を高める吊り下げ式警告幕1枚が巻取支柱に付属します。オプションで駐車禁止表示もあります。また、夜間の視認性を高める反射材タイプが特注にて製作可能です。



### 注意

- 車両が高速で進入する恐れのある場所での設置はしないでください。
- 道路封鎖には使用しないでください。
- ロープの視認性を高めるため、警告幕の併用をおすすめします。
- 反射ロープの輝度が落ちた場合は早めに交換してください。また、新しいロープには当社純正品をご使用ください。