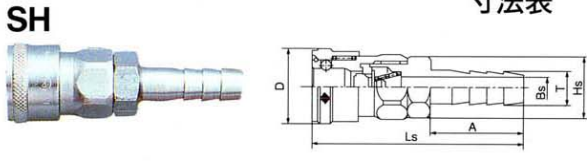


仕様

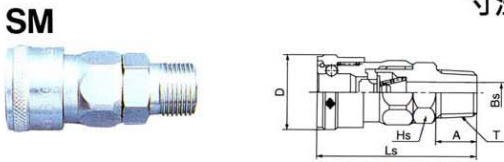
本体材質	鋼鉄(クロームメッキ)	真鍮	ステンレス	
サイズ	1/4"(20型)・3/8"(30型)・1/2"(40型)・1/2"(400型)・3/4"(600型)・1"(800型)			
常用圧力 (kgf/cm ²)	15	10	15	
最高圧力 (kgf/cm ²)	20	15	20	
ゴム材質 使用温度範囲	ゴム材質	日東記号	使用温度範囲	備考
	ニトリルゴム	SG	-20℃~+80℃	標準材質
	フッ素ゴム(バイトン)	X-100	-20℃~+180℃	標準準品

製品記号・寸法表



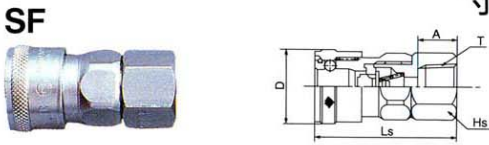
製品記号	適用	重量 (g)			寸法 (mm)					
		鋼鉄	真鍮	ステンレス	Ls	φD	Hs	A	φT	φBs
20SH	1/4"ホース用	98	107	100	72.5	※,26.5	六角19	30	9	5
30SH	3/8"ホース用	102	111	101	76.5	※,26.5	六角19	34	11.3	7.5
40SH	1/2"ホース用	117	124	118	78.5	※,26.5	六角19	36	15	9
400SH	1/2"ホース用	220	240	218	83	35	六角29	36	15	9
600SH	3/4"ホース用	251	273	242	92	35	六角29	45	21	14
800SH	1"ホース用	273	299	272	102	35	六角29	55	27	20

製品記号・寸法表



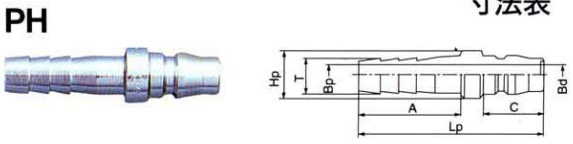
製品記号	適用	重量 (g)			寸法 (mm)					
		鋼鉄	真鍮	ステンレス	Ls	φD	Hs	A	T	φBs
10SM	PT1/8	95	—	—	52.5	※,26.5	六角19	10	PT1/8	5
20SM	PT1/4	95	103	96	55.5	※,26.5	六角19	13	PT1/4	7
30SM	PT3/8	102	119	105	56.5	※,26.5	六角19	14	PT3/8	8
40SM	PT1/2	116	126	120	59.5	※,26.5	※,六角23	16	PT1/2	9
400SM	PT1/2	213	232	207	63	35	六角29	16	PT1/2	13
600SM	PT3/4	260	283	241	67	35	六角32	19	PT3/4	16
800SM	PT1	288	317	303	72	35	※,六角36	22	PT1	22

製品記号・寸法表



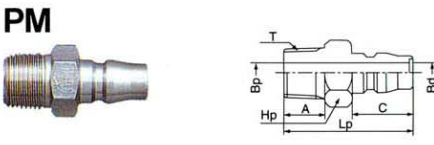
製品記号	適用	重量 (g)			寸法 (mm)					
		鋼鉄	真鍮	ステンレス	Ls	φD	Hs	A	T	
20SF	PT1/4	95	103	98	49.5	※,26.5	六角19	13	PT1/4	
30SF	PT3/8	96	105	99	50.5	※,26.5	六角21	14	PT3/8	
40SF	PT1/2	137	149	138	52.5	※,26.5	六角29	15	PT1/2	
400SF	PT1/2	216	235	216	57	35	六角29	15	PT1/2	
600SF	PT3/4	260	283	258	61	35	六角35	17	PT3/4	
800SF	PT1	324	353	327	68	35	六角41	22	PT1	

製品記号・寸法表



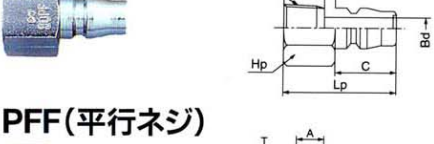
製品記号	適用	重量 (g)			寸法 (mm)						
		鋼鉄	真鍮	ステンレス	Lp	φHp	A	C	T	φBp	φBd
20PH	1/4"ホース用	28	30	26	57	16	30	20	9	5	7.5
30PH	3/8"ホース用	31	34	27	61	16	34	20	11.3	7.5	7.5
40PH	1/2"ホース用	53	58	47	63	20	36	20	15	7.5	7.5
400PH	1/2"ホース用	66	72	67	66	22	36	23	15	9	13
600PH	3/4"ホース用	121	132	129	77	30	45	23	21	13	13
800PH	1"ホース用	152	167	150	85	34	55	23	27	20	13

製品記号・寸法表



製品記号	適用	重量 (g)			寸法 (mm)						
		鋼鉄	真鍮	ステンレス	Lp	Hp	A	C	T	φBp	φBd
10PM	PT1/8	20	—	—	37	六角14	10	20	PT1/8	4	7.5
20PM	PT1/4	26	28	27	41	六角14	13	20	PT1/4	7.5	7.5
30PM	PT3/8	46	50	45	42	六角19	14	20	PT3/8	7.5	7.5
40PM	PT1/2	61	66	62	46	六角22	16	20	PT1/2	12	7.5
400PM	PT1/2	71	77	70	50	六角22	16	23	PT1/2	13	13
600PM	PT3/4	116	126	115	55	六角32	18	23	PT3/4	19	13
800PM	PT1	152	152	198	63	六角35	23	23	PT1	22	13

製品記号・寸法表



製品記号	適用	重量 (g)			寸法 (mm)					
		鋼鉄	真鍮	ステンレス	Lp	Hp	A	C	T	φBd
20PF	PT1/4	28	30	30	36	六角17	13	20	PT1/4	7.5
30PF	PT3/8	38	41	41	37	六角21	14	20	PT3/8	7.5
40PF	PT1/2	71	77	69	38	六角29	15	20	PT1/2	7.5
400PF	PT1/2	82	89	81	41	六角29	15	23	PT1/2	13
600PF	PT3/4	116	126	118	45	六角35	17	23	PT3/4	13
800PF	PT1	186	202	192	54	六角41	22	23	PT1	13

製品記号・寸法表



製品記号	適用	重量 (g)			寸法 (mm)					
		鋼鉄	真鍮	ステンレス	Lp	Hp	A	C	T	φBd
20PFF	PF1/4	23	—	—	32	六角17	9	20	PF1/4	7.5

注) 写真は鋼鉄製の20型・30型・40型の外観です。※, ただし真鍮・ステンレス製はφD=25.4になります。※, ただし真鍮・ステンレス製はHs=六角22になります。※, ただしステンレス製はHs=六角38になります。

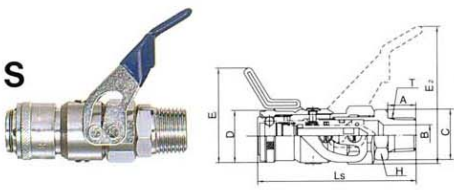
パージハイカプラ

分離時の不快な反動と音を解消 (ハイカプラと接続可能)

新製品

仕様

本体材質	真鍮 (クロームメッキ)			
サイズ	1/4" (20型)・3/8" (30型)・1/2" (40型)・1/2" (400型)・3/4" (600型)			
常用圧力 (kgf/cm ²)	10			
最高圧力 (kgf/cm ²)	15			
ゴム材質	ゴム材質	日東記号	使用温度	備考
使用温度範囲	ニトリルゴム	SG	-20℃~+80℃	標準材質



製品記号・寸法表

製品記号	適用	重量 (g)	寸法 (mm)								
			Ls	φD	E ₁	E ₂	H	φC	A	T	φB
PV-20SM	PT 1/4	225	79	26.5	47	70	六角22	25.4	13	PT 1/4	7
PV-30SM	PT 3/8	229	80	26.5	47	70	六角22	25.4	14	PT 3/8	10
PV-40SM	PT 1/2	235	82	26.5	47	70	六角22	25.4	16	PT 1/2	14
PV-400SM	PT 1/2	411	94	35	58	80	六角30	34.6	16	PT 1/2	13
PV-600SM	PT 3/4	424	97	35	58	80	六角30	34.6	19	PT 3/4	18

パージプラグ

バルブ内蔵で分離時の不快な反動と音を解消 (ハイカプラと接続可能)

新製品

仕様

本体材質	真鍮 (クロームメッキ)			
サイズ	1/4" (20型)・3/8" (30型)・1/2" (40型)			
常用圧力 (kgf/cm ²)	10			
最高圧力 (kgf/cm ²)	15			
ゴム材質	ニトリルゴム・SG・-5℃~+60℃			



製品記号・寸法表

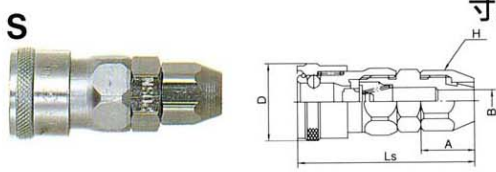
製品記号	重量 (g)	寸法 (mm)				製品記号	重量 (g)	寸法 (mm)			
		Lp	A	φB	φT			Lp	A	φB	T
PV-20PH	59	70	28	5	8.4	PV-65PN	71	59	17	5.3	六角17
PV-30PH	62	74	32	7.5	11.3	PV-85PN	78	61	19	7.5	六角19
PV-40PH	76	77	35	9	14.8						

ナットカプラ

ウレタンホース取り付け用 (ハイカプラと接続可)

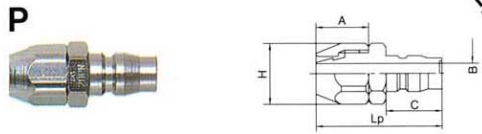
仕様

本体材質	真鍮 (クロームメッキ)		ゴム材質 使用温度範囲	ゴム材質	日東記号	使用温度範囲	備考
ホース取り付け サイズ	φ5×φ8ホース用・φ6×φ9ホース用 φ6.5×φ10ホース用・φ8×φ12ホース用 φ8.5×φ12.5ホース用・φ11×φ16ホース用			ニトリルゴム	SG	-20℃ ~+80℃	標準材質
常用圧力 (kgf/cm ²)	15			フッ素 ゴム材質 (バイトン)	X-100	-20℃ ~+180℃	受注品
最高圧力 (kgf/cm ²)	20						



製品記号・寸法表

製品記号	適用	重量 (g)	寸法 (mm)				
			Ls	φD	A	H	φB
20SN	φ6.5×10ホース用	110	59.5	26.5	17	六角17	5.3
30SN	φ8.5×12.5ホース用	115	61.5	26.5	19	六角19	7.5
10SAH	φ5×8ホース用	105	58	26.5	15	六角14	4.5
20SAH	φ6×9ホース用	110	60	26.5	17	六角16	5.3
30SAH	φ8×12ホース用	120	62.5	26.5	20	六角19	7.6
40SAH	φ11×16ホース用	155	67.5	26.5	25	六角24	10



製品記号・寸法表

製品記号	適用	重量 (g)	寸法 (mm)				
			Lp	C	A	H	φB
20PN	φ6.5×10ホース用	40	43	20	17	六角17	5.3
30PN	φ8.5×12.5ホース用	50	45	20	19	六角19	7.5
10PAH	φ5×8ホース用	30	41	20	15	六角14	7.5
20PAH	φ6×9ホース用	45	43	20	17	六角16	7.5
30PAH	φ8×12ホース用	55	46	20	20	六角19	7.5
40PAH	φ11×16ホース用	75	52	20	25	六角24	7.5

各種ラインカプラ

ハイカプラ用集合配管

新製品



200T型 (固定式)



S型 (固定式)



RE型 (ロータリー式)



RT型 (ロータリー式)



L型 (固定式)